



# **ЗВІТ**

**УНІВЕРСИТЕТУ БАНКІВСЬКОЇ СПРАВИ  
НАЦІОНАЛЬНОГО БАНКУ УКРАЇНИ (м. КИЇВ)  
за 2014/2015 н. р.**



## Зміст

Основні здобутки Університету	3
Структура Університету	5
Якість контингенту та підготовки фахівців	6
Підвищення кваліфікації	7
Якість науково-педагогічного персоналу	9
Результативність наукових досліджень	10
Міжнародне співробітництво	15
Наукова і освітня грантова діяльність	17
Ресурсне забезпечення	19
Видавнича діяльність	20
Діяльність наукової бібліотеки	22
Навчально-виховна робота	23
Додатки	26



## Основні здобутки Університету

- Проведено 7 процедур акредитації, з яких 5 – вперше (спеціальність «Бізнес-адміністрування» для Львівського інституту банківської справи (далі – ЛІБС), Харківського інституту банківської справи (далі – ХІБС) та Черкаського інституту банківської справи (далі – ЧІБС); спеціальність «Управління фінансово-економічною безпекою» для ЛІБС та ХІБС) та ліцензування з підготовки іноземних громадян до вступу у вищі навчальні заклади.
- Започатковано підготовку фахівців освітнього рівня «магістр» спеціальностей галузі знань 0305 «Економіка та підприємництво» за навчальними планами відповідно до нових освітньо-професійних програм та міжнародних стандартів.
- Розроблено 21 навчальний план підготовки здобувачів вищої освіти ступенів вищої освіти «бакалавр», «магістр», які вступатимуть до Університету в 2015 році; 8 нових магістерських програм; 156 робочих навчальних планів на 2014/2015 н. р., з них 113 – для груп денної форми навчання та 43 – для груп заочної форми навчання, у яких передбачено дисципліни варіативної компоненти з урахуванням вимог замовників до підготовки фахівців.
- За програмою «подвійного диплома» навчалось 26 здобувачів вищої освіти.
- Проведено лекції, у т. ч. в режимі «он-лайн», для студентів денної форми навчання понад 30-ма запрошеними лекторами з числа зарубіжних і вітчизняних науковців, фахівців з економіки.
- Проведено II етап Всеукраїнської студентської олімпіади із спеціальностей «Банківська справа» та «Економічна кібернетика».
- Одержано Гран-прі у номінації «Науково-дослідна діяльність навчального закладу» та Почесне звання «Лідер наукової та науково-технічної діяльності» на Міжнародній виставці «Освіта та кар'єра – 2015» (м. Київ).
- Організовано і проведено спільно з Національним банком України та Міністерством освіти і науки України перший відкритий регіональний турнір юних знавців курсу «Фінансова грамотність» за фінансової підтримки Програми розвитку фінансового сектору (USAID / FINREP-II) в рамках виконання завдань дослідно-експериментальної роботи проекту «Фінансова грамотність в Україні».
- Проведено перші Зимові школи з поглибленим вивченням курсу «Фінансова грамотність» для школярів.
- Започатковано проведення Літніх шкіл наукового спрямування для аспірантів.
- Відкрито докторантуру зі спеціальності 08.00.09 – бухгалтерський облік, аналіз та аудит; в аспірантурі відкрито спеціальність 08.00.07 – демографія, економіка праці, соціальна економіка і політика.
- Розпочато роботу Науково-дослідного центру: завершено виконання 24 науково-дослідних робіт на замовлення Національного банку України, інших фінансово-кредитних організацій.
- Створено Наукове товариство студентів, аспірантів, докторантів та молодих вчених Університету (НТ УБС НБУ), до складу якого увійшли 263 особи.
- Організовано та проведено 22 наукових та науково-практичних заходів міжнародного та всеукраїнського масштабу.
- Взяти участь у реалізації 4 грантових проектів за фінансової підтримки програми співпраці між ЄС та країнами-партнерами в освітній діяльності TEMPUS, Агентства США з міжнародного розвитку USAID FINREP-II, програми Східного партнерства Вишеградського фонду (V4EaP).
- Залучено фінансування фондів ЄС до виконання науково-освітніх проектів Університету. Подано 7 робіт на конкурс проектів Жана Моне, 3 проекти на пріоритет КА 2 Capacity Building програми «Еразмус+».





- Розширено практику проведення міжнародних студентських семестрових обмінів, спільно з європейськими партнерами подано 20 аплікацій на отримання фінансування академічної мобільності за пріоритетом КА 1 (академічна мобільність ЄС) програми «Еразмус+».
- Підписано 5 нових угод про співробітництво із закордонними партнерами з країн Європейського Союзу та Азії, які є потенційними учасниками спільних науково-освітніх проектів.
- Поповнено бібліотечні фонди 9 713 примірниками найновішої економічної наукової та навчальної, а також пізнавальної літератури.
- Проведено 96 навчально-виховних студентських заходів, у т. ч. 54 культурно-мистецьких і 37 спортивно-оздоровчих.
- Проведено студентську благодійну акцію «ІХ Аукціон надій». За 261 тис. грн, зібраних на Акціоні, куплено та передано до Українського науково-дослідного інституту протезування, протезобудування та працездатності 3 динамічні ортопедичні параподіуми для забезпечення активної реабілітації і пересування хворих з травмами спинного мозку та нижніх кінцівок.

## Структура Університету

У 2014/2015 н. р. до складу Університету входило 4 інститути (Львівський, Харківський, Черкаський інститути банківської справи та Інститут магістерської та післядипломної освіти), 6 факультетів, 31 кафедра, з яких 20 – випускові (рис. 1).

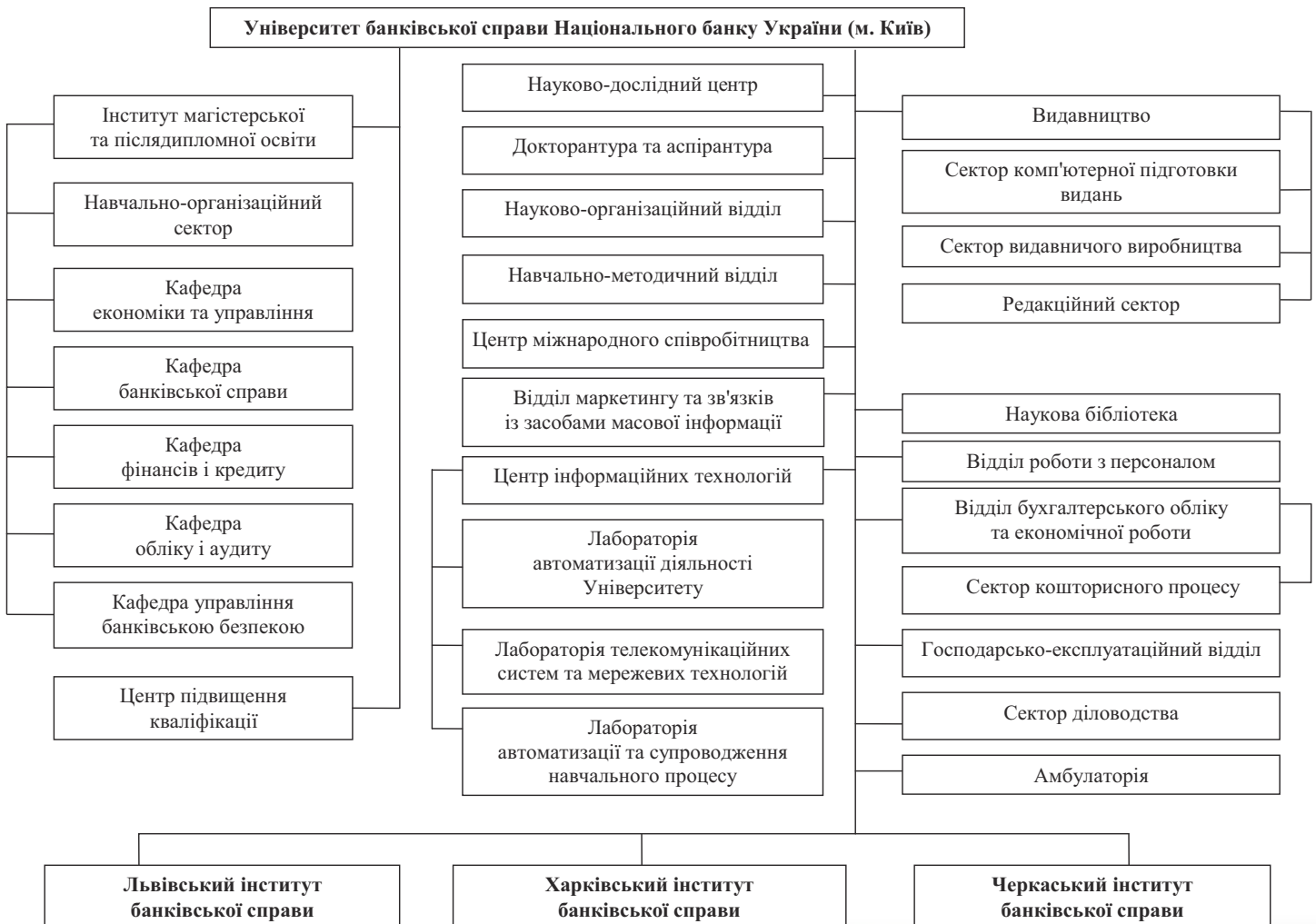


Рис. 1. Структура Університету банківської справи Національного банку України (м. Київ)

## Якість контингенту та підготовки фахівців

Станом на 01.10.2015 в Університеті навчалось 3 583 особи, з них: 3 499 студентів (2 005 – за кошти фізичних і юридичних осіб, 515 – за держзамовленням, 979 – за кошти НБУ), з них 2 867 осіб – студенти денної форми навчання, 632 – заочної (у т. ч. 152 особи отримували другу вищу освіту, 51 – екстернат); 84 докторанта, аспіранта та здобувача (Додатки, табл. 1–5, 12).

Освітньо-кваліфікаційний рівень «бакалавр» здобувало 2 003 особи, у т. ч. на денній формі навчання – 1 852 особи.

Навчально-методична робота Університету у 2014/2015 н. р. була зорієнтована на виконання основних норм нового Закону України «Про вищу освіту», що набрав чинності 6 вересня 2014 року, та Організаційних заходів Університету на 2014–2015 рр. з імплементації Закону України «Про вищу освіту». Зокрема, робочими групами розроблено 9 абсолютно нових та внесено зміни до 5 чинних нормативних документів, що регламентують освітню діяльність Університету.

Серед навчально-методичних матеріалів (навчальних і робочих навчальних планів, навчальних програм), розроблених у 2014/2015 н. р., заслуговують уваги 8 нових магістерських програм, що максимально враховують вимоги роботодавців до підготовки фахівців для фінансово-кредитної сфери, а також дають змогу розширити академічну мобільність, а саме:

- англійська магістерська програма «Інноваційні технології у фінансово-кредитних установах»;
- «Фінансовий консалтинг»;
- «Банківська справа та фінансові ринки»;
- «Антикризовий менеджмент банку»;
- «Управління бізнесом, персоналом та інноваціями»;
- «Обліково-аналітичне забезпечення управління суб'єктами господарювання»;
- «Аналітика банківських процесів»;
- «Управління інноваційною діяльністю».

За результатами Всеукраїнської студентської олімпіади 2014/2015 н. р. серед 36 учасників II етапу олімпіади призові місця посіли 8 студентів, у тому числі: 2 особи вибороли 1-ше, 5 осіб – 2-ге та 1 особа – 3-тє місце. Протягом останніх п'яти років студенти Університету виборюють перші місця за профільною спеціальністю «Банківська справа».

Уперше на базі Львівського інституту банківської справи Університету проведено II етап Всеукраїнської студентської олімпіади зі спеціальності «Економічна кібернетика», де взяли участь 14 студентів із 7 вищих навчальних закладів України, серед переможців – студент Університету, який посів перше місце.

Серед 434 випускників-магістрів 245 осіб (56%) виконали дипломні роботи, використовуючи економіко-математичні методи; 60 осіб (14%) захистили дипломні роботи іноземними мовами (порівняно з 2013/2014 н. р. кількість таких осіб збільшилась на 5%); 129 студентів-магістрів (30%) отримали диплом з відзнакою (порівняно з 2013/2014 н. р. цей показник зріс на 4%).

Загалом по Університету в 2014/2015 н. р. абсолютна успішність становила 95%, якісна – 50% (Додатки, табл. 6). Найвищий показник абсолютної успішності – у Львівському інституті банківської справи Університету серед студентів освітньо-кваліфікаційного рівня «бакалавр» (майже 97%) і студентів освітньо-кваліфікаційного рівня «магістр» – у Черкаському інституті банківської справи Університету (99%). Водночас високий рівень теоретичних і практичних навичок, який відображено у показнику якісної успішності, забезпечив Харківський інститут банківської справи Університету як серед студентів освітньо-кваліфікаційного рівня «бакалавр» (понад 55%), так і серед студентів освітньо-кваліфікаційного рівня «магістр» (69%).

## Підвищення кваліфікації

Центром підвищення кваліфікації упродовж 2014/2015 н. р. було проведено 74 навчальних заходи (рис. 2) з підвищення кваліфікації працівників Національного банку України та інших фінансово-кредитних установ.

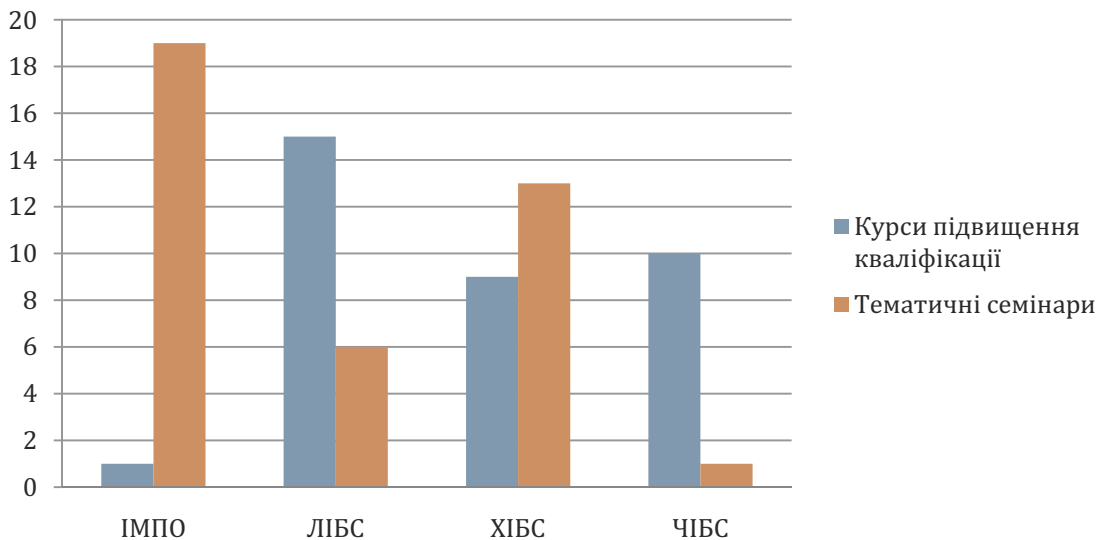


Рис. 2. Загальна кількість проведених навчальних заходів

Загалом у цих навчальних заходах з підвищення кваліфікації взяли участь 1 933 особи, що на 7,1% більше, ніж у попередньому навчальному році (рис. 3).

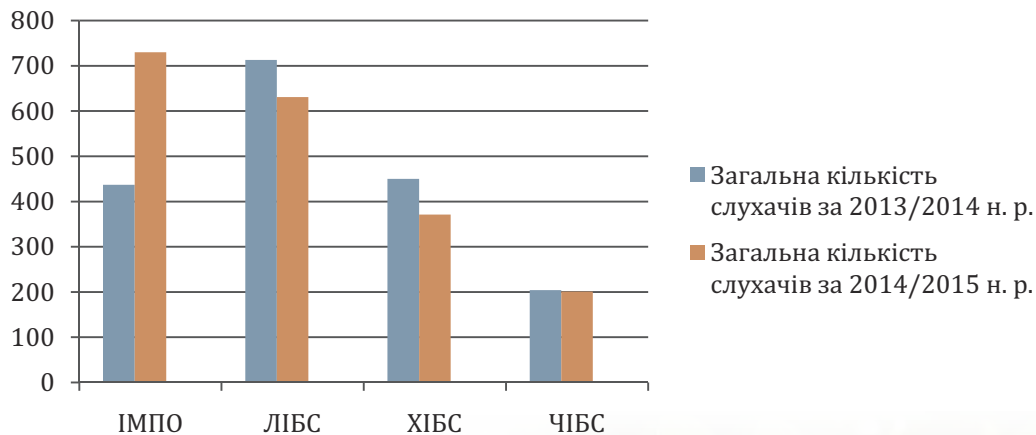


Рис. 3. Динаміка загальної кількості слухачів, що підвищували кваліфікацію в Університеті у 2013–2015 рр.

Зокрема, для працівників служб моніторингу комерційних банків спільно з Департаментом фінансового моніторингу Національного банку України та Державною службою фінансового моніторингу України було проведено 3 тематичних семінари на тему: «Актуальні питання організації фінансового моніторингу в банках» в контексті нової редакції Закону України «Про запобігання та протидію легалізації (відмиванню) доходів, одержаних злочинним шляхом, або фінансуванню тероризму та фінансуванню розповсюдження зброї масового знищення».

Для понад 200 працівників АТ «Ощадбанк» проведено навчання за такими програмами:

- Розробка на базі продуктів *IBM Infosphere*;
- Розробка програм на платформі *.NET*;
- Підвищення кваліфікації працівників підрозділів ревізій та контролю установ;
- Підвищення кваліфікації фахівців з економічної роботи;
- Підвищення кваліфікації працівників з валютних операцій;
- Підвищення кваліфікації завідувачів територіально відокремлених безбалансових відділень (ТВБВ), начальників операційних відділів, завідувачів операційними секторами.

Для працівників Національного банку України було проведено підвищення кваліфікації з врученням свідоцтв державного зразка за такою тематикою:

- З питань управління;
- Організація роботи з перевезення цінностей у системі Національного банку України;
- Мережеві технології: маршрутизація та комутація;
- Навчання працівників, які працюють з готівковою іноземною валютою та дорожніми чеками, щодо визначення ознак справжності та платіжності банкнот іноземних держав і дорожніх чеків.

Найбільш популярними серед слухачів були такі семінари з підвищення кваліфікації:

- Питання боротьби з корупцією;
- Підвищення ефективності управління через розвиток емоційного інтелекту;
- Нормопроектувальна діяльність;
- Актуальні питання організації діяльності архівних підрозділів системи Національного банку України;
- Організація емісійно-касової роботи в системі Національного банку України і касової роботи в банках України.

Для проведення навчання залучалися висококваліфіковані працівники Національного банку України, банківської та фінансової сфер, відомі науковці, науково-педагогічні працівники Університету та інших вищих навчальних закладів, бізнес тренери.

Попри те, що Національний банк України змінив підхід до планування підвищення кваліфікації своїх працівників та зменшив замовлення на проведення тематичних семінарів, було проведено 39 таких заходів, у т. ч. у м. Києві – 19 заходів (698 слухачів); у Харкові – 13 (191 слухач), Львові – 6 (309 слухачів); Черкасах – 1 (23 слухачі).



## Якість науково-педагогічного персоналу

У 2014/2015 н. р. в Університеті працювало 377 науково-педагогічних працівників, з них: докторів наук, професорів – 59 осіб (15,6%), кандидатів наук, доцентів – 235 осіб (62,3%) (табл.).

Таблиця

### Якісний склад науково-педагогічних працівників

№ пор.	Показник	К-сть осіб	%
1.	Чисельність науково-педагогічних працівників (всього осіб)	377	100
	з них: докторів наук, професорів	59	15,6
	кандидатів наук, доцентів	235	62,3
2.	Чисельність штатних науково-педагогічних працівників	<b>334</b>	<b>88,6</b>
	з них: докторів наук	46	13,8
	професорів	36	10,8
	кандидатів наук	213	63,8
	доцентів	169	50,6
3.	Кількість сумісників	43	11,4
	з них: докторів наук	13	30,2
	професорів	8	18,6
	кандидатів наук	22	51,2
	доцентів	21	48,8
4.	Кількість осіб, які мають почесне звання «Заслужений економіст України», «Заслужений працівник освіти»	6	1,6

За звітний період підвищили кваліфікацію 39 науково-педагогічних працівників, 26 осіб навчалося в аспірантурі, 15 – в докторантурі, 29 – у вищих навчальних закладах.

Порівняльна характеристика якісного складу науково-педагогічних працівників подана на рис. 4.

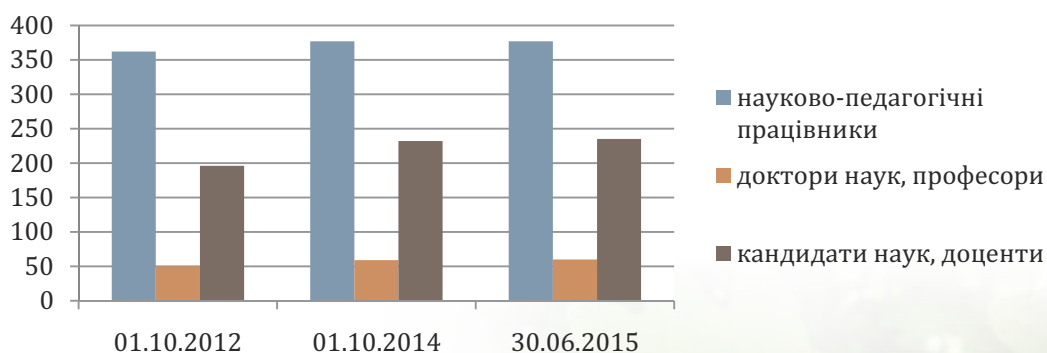
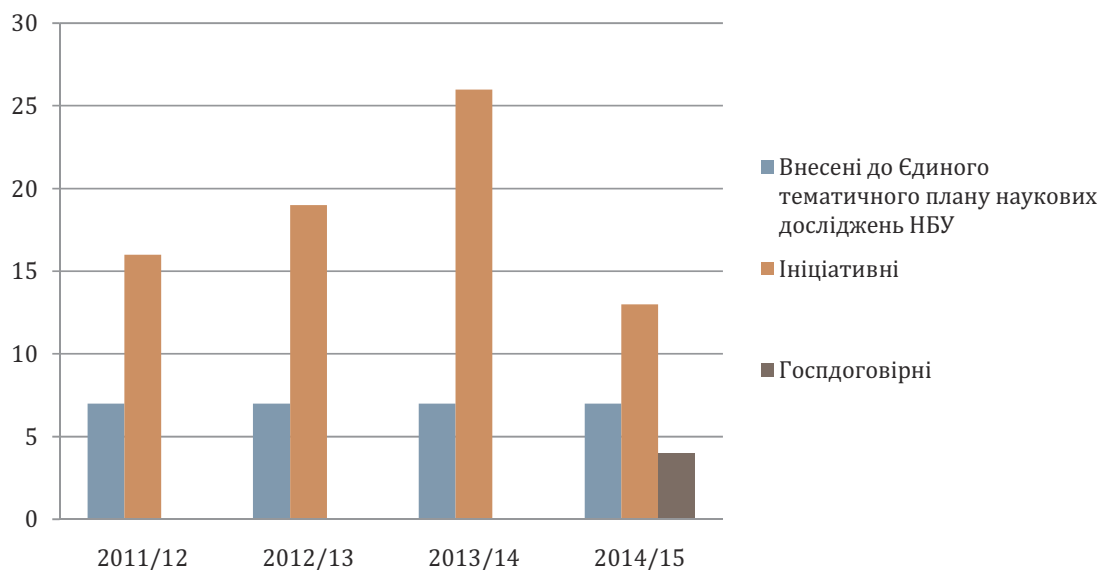


Рис. 4. Динаміка якісного складу науково-педагогічних працівників за 2012–2015 рр.

Порівняно з 2012 роком, відбулося 1,5-процентне поліпшення якісного складу науково-педагогічного персоналу, обумовлене зростанням кількості науково-педагогічних працівників Університету, які захистили кандидатські та докторські дисертації.

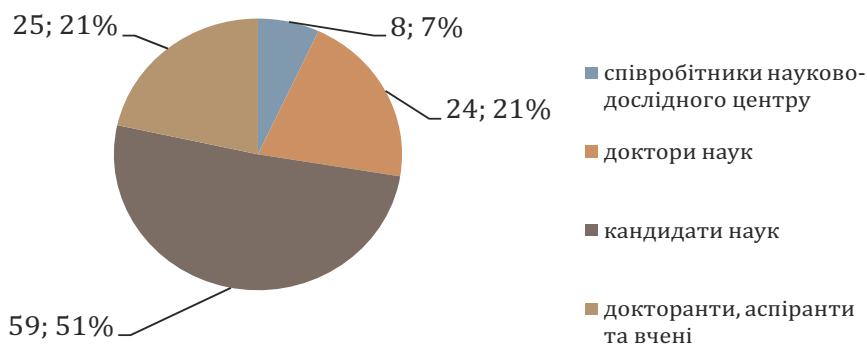
## Результативність наукових досліджень

Координацію виконання 24 науково-дослідних робіт упродовж 2014/2015 н. р. (у т. ч. 7 – у межах Єдиного тематичного плану наукових досліджень Національного банку України, 4 – на замовлення сторонніх організацій, 13 – ініціативних) забезпечував Науково-дослідний центр, створений у вересні 2014 р. (рис. 5).



**Рис. 5.** Динаміка кількості виконаних науково-дослідних робіт за 2011/2012–2014/2015 н. р.

У виконанні робіт брало участь 116 науковців-дослідників (рис. 6), що на 7,4% більше, ніж у 2013/2014 н. р.



**Рис. 6.** Кількісний та якісний склад виконавців науково-дослідних робіт у 2014/2015 н. р.

Загальний обсяг фінансування проведених протягом 2014/2015 н. р. наукових досліджень становив 1 237,5 тис. грн, у т. ч. 1 197,5 тис. грн (або 96,7%) – кошти НБУ, 40 тис. грн (або 3,3%) – кошти сторонніх замовників. Порівняно з попереднім роком відбулося скорочення обсягів фінансування наукових досліджень на 67,4 тис. грн або 5,2%, що пов'язано з уведенням в Національному банку України режиму економії коштів і оптимізації витрат у зв'язку зі складною політичною та економічною ситуацією в країні.

Упродовж 2014/2015 н. р. на відкритих засіданнях спеціалізованої вченої ради Д 26.883.01 захистили дисертації на здобуття наукового ступеня кандидата економічних наук 10 осіб та 3 особи – доктора економічних наук зі спеціальності 08.00.08 – гроші, фінанси і кредит (рис. 7 і 8).



Рис. 7. Підготовка дисертаційних робіт, осіб

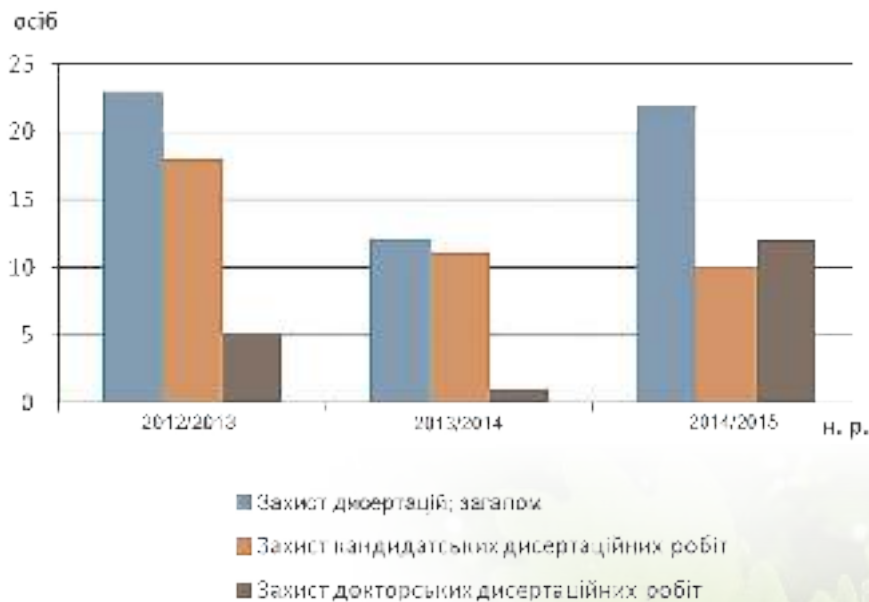


Рис. 8. Динаміка захистів дисертаційних робіт

Відкрито спеціалізовану вчену раду із захисту кандидатських дисертацій зі спеціальності 08.00.09 – бухгалтерський облік, аналіз і аудит (за видами економічної діяльності).

Протягом року організовано та проведено 21 науковий та науково-практичний захід (Додатки, табл. 9). Науково-педагогічні працівники взяли участь у 453 наукових заходах, у т. ч. 239 міжнародних та 72 всеукраїнських наукових та науково-практичних конференціях і форумах. За результатами їх проведення опубліковано 1 480 наукових статей і тез доповідей, у т. ч. 227 публікацій у закордонних виданнях та 31 публікація в наукометричній базі даних *Scopus* (кількість закордонних публікацій зросла на 19%, у т. ч. на 58% – у *Scopus*).

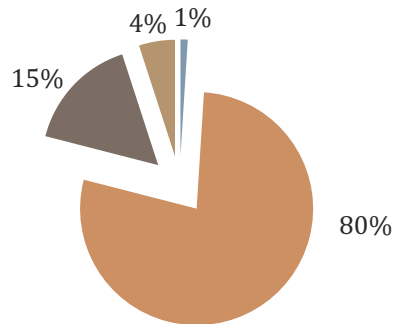
Науково-педагогічними працівниками підготовлено 61 монографію, 11 підручників, 37 навчальних посібників, 6 навчальних практикумів та препринтів, 4 словники (Додатки, табл. 10 і 11). Зросла кількість опонувань та рецензувань, проведених науково-педагогічними працівниками (рис. 9).



Рис. 9. Наукова діяльність (за видами робіт), од.

У 2014/2015 н. р. Університет спільно з учасниками науково-навчального комплексу «Економосвіта» провів 10 наукових заходів. Організовано роботу з реєстрації наукових видань закладів-партнерів комплексу в наукометричних базах *Scopus*, *WebofScience*, *IndexCopernicus* та інших (ЗНЦ, УБС НБУ, ЛНТУ, НУ «ЛП», ЛКА, ТНЕУ, ДУ «Інститут регіональних досліджень імені М. І. Долішнього НАН України»).

У докторантурі Університету навчається 6 докторантів (3 – за рахунок фінансування НБУ, 3 – на комерційній основі); в аспірантурі – 73 аспіранти (у т. ч. 30 – за рахунок фінансування НБУ), з яких 29 – з відривом від виробництва, 44 – без відриву від виробництва; над написанням дисертацій працює 5 здобувачів (рис. 10; Додатки, табл. 12).



- 08.00.07 - демографія, економіка праці, соціальна економіка і політика
- 08.00.08 - гроші, фінанси і кредит
- 08.00.09 - бухгалтерський облік, аналіз і аудит (за видами економічної діяльності)
- 08.00.11 - математичні методи, моделі та інформаційні технології в економіці

**Рис. 10. Контингент докторантів, аспірантів та здобувачів у розрізі спеціальностей, %**

Наказом Міністерства освіти і науки України від 20 травня 2014 року № 609 в Університеті відкрито докторантуру зі спеціальності 08.00.09 – бухгалтерський облік, аналіз та аудит; аспірантуру зі спеціальності 08.00.07 – демографія, економіка праці, соціальна економіка і політика.

Показник ефективності діяльності аспірантури, порівняно з 2013/2014 н. р., зріс на 1,1% і склав 74,3%.

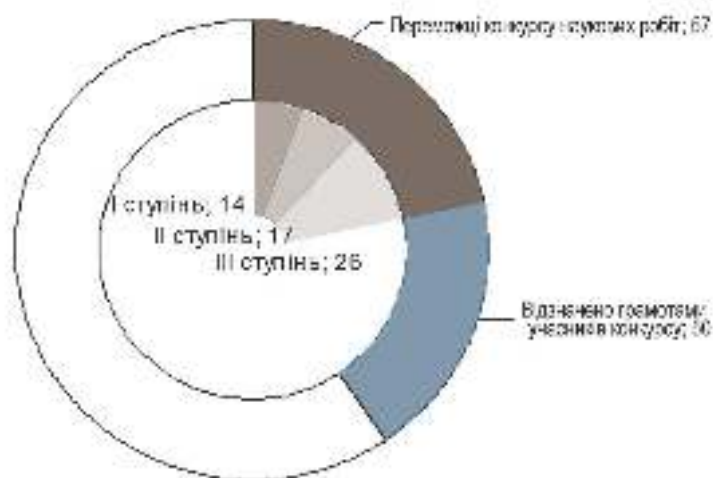
Для поглиблення методики виконання наукових досліджень, розширення мобільності аспірантів, оволодіння навиками наукової комунікації і експертної оцінки у межах набутої фахової і дослідної компетенції вперше у липні 2015 року проводилась Літня школа для аспірантів, слухачами якої стали 14 осіб.

У грудні 2014 року створено Наукове товариство студентів, аспірантів, докторантів та молодих вчених (НТ УБС НБУ), діяльність якого орієнтована на реалізацію 4 наукових проєктів: «Молодіжний інформаційно-аналітичний бізнес-центр „EX PROFESSO”», «Школа молодих учених „Наукові студії”», «Молодіжний бізнес-інкубатор „Start-Up”», «Просвітницький парк шкіл-студій з підвищення фінансової грамотності „Цікавий світ фінансів і кредиту”». НТ УБС НБУ стало організатором проведення 2 міжнародних науково-практичних конференцій молодих вчених і студентів, 14 всеукраїнських та міжвузівських наукових і науково-практичних заходів.

Порівнянно з минулим роком, активність наукової роботи молоді зросла на 9%: 263 члени НТ УБС НБУ брали участь у 22 конкурсах наукових робіт та грантових програмах для студентів, аспірантів, докторантів і молодих вчених, загальна кількість яких також зросла на 12%, у т. ч. 10 міжнародних, 5 всеукраїнських, 5 регіональних та 2 університетських.

За результатами Всеукраїнського конкурсу студентських наукових робіт з природничих, технічних і гуманітарних наук, цього року студенти Університету здобули 23 дипломи та 4 грамоти, у тому числі: 6 дипломів 1-го ступеня, 4 – 2-го та 13 дипломів 3-го ступеня (Додатки, табл. 13).

Загалом дипломами різних ступенів, грамотами та іншими заохоченнями було нагороджено 40,7% від загальної кількості підготовлених конкурсних робіт, у т. ч. дипломами I, II та III ступенів – 23,5% (рис. 11), що на 1,7% більше, ніж торік.



**Рис. 11. Результати участі у конкурсах наукових робіт, осіб**

За організацію наукової роботи Університет відзначено Гран-прі у номінації «Науково-дослідна діяльність навчального закладу» та Почесним званням «Лідер наукової та науково-технічної діяльності» на Міжнародній виставці «Освіта та кар'єра – 2015» (м. Київ).

## Міжнародне співробітництво

Університет підтримував контакти з 59 вищими навчальними закладами і 5 банківськими та іншими фінансово-кредитними установами з 28 країн світу, продовжував роботу в складі 7 міжнародних організацій з урахуванням їхніх особливостей та досвіду [Європейська асоціація університетів (м. Брюссель, Бельгія); Міжнародна асоціація університетів (м. Париж, ЮНЕСКО, Франція); Велика Хартія університетів (м. Болонья, Італія); Міжнародна асоціація з фінансової освіти дітей та молоді (м. Амстердам, Нідерланди); Міжнародна програма соціальної і фінансової освіти дітей «Афлатун»; Мережа університетів Чорноморського регіону (м. Констанца, Румунія); Міжнародна організація університетів (м. Барселона, Іспанія)].

У 2014/2015 н. р. укладено 5 двосторонніх угод про співпрацю з Кавказьким університетом (м. Тбілісі, Грузія), Полоцьким державним університетом (м. Новополюцьк, Білорусь), Естонським університетом прикладних наук з підприємництва (м. Таллінн, Естонія), Східно-Казахстанським державним технічним університетом ім. Д. Серікбаєва (м. Усть-Каменогорськ, Казахстан) та Університетом національної та світової економіки (м. Софія, Болгарія). Налагоджено зв'язки з Європейським університетом економіки і менеджменту (Люксембург).

Організовано проходження практики аспірантів і студентів Університету в Національному банку Польщі (м. Варшава, Польща), в Регіональному відділенні банку РКО ВР SA (м. Люблін, Польща) та у фінансово-кредитних установах Чеської Республіки (м. Прага). Окрім цього, студенти та аспіранти взяли участь у Міжнародному тижні вищих навчальних закладів Німецького Федерального банку, Національного банку Республіки Білорусь та Національного банку України, який пройшов у Вищій школі – Університеті прикладних наук Німецького Федерального банку (м. Гахенбург, Федеративна Республіка Німеччина). Загалом у 2014/2015 н. р., порівняно з 2013/2014 н. р., зменшилась кількість закордонних поїздок студентів, аспірантів, докторантів та науково-педагогічних працівників, що спричинено скороченням фінансування Національного банку України на міжнародну діяльність.

У 2014/2015 н. р. змінилася структура фінансування закордонних відряджень студентів та працівників Університету за рахунок збільшення фінансування з інших джерел (рис. 12 і 13). Упродовж 2014/2015 н. р. у наукових і навчальних заходах за кордоном (конференціях, семінарах, навчальних практиках тощо) брали участь 59 студентів, аспірантів та докторантів, з яких 21 – за власний рахунок.

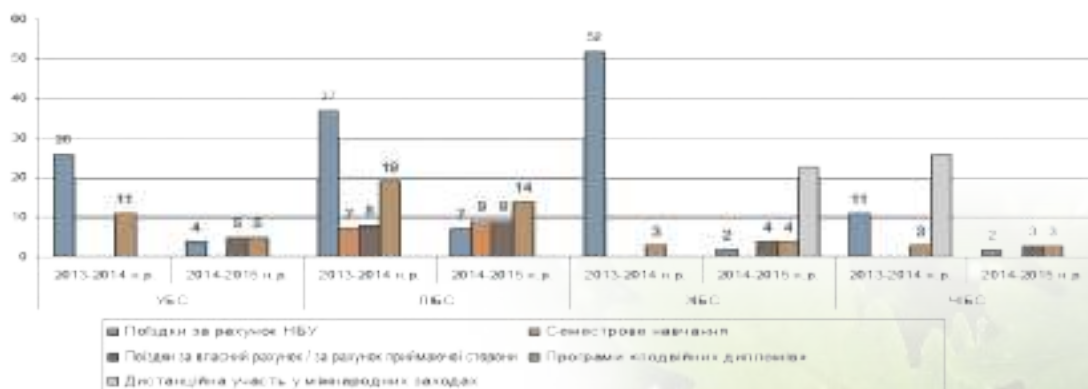
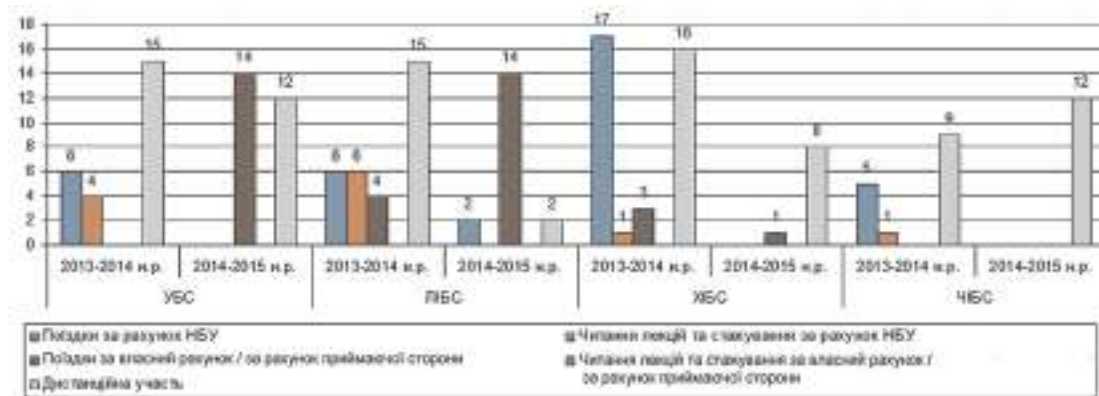


Рис. 12. Участь аспірантів та студентів Університету у заходах за кордоном у розрізі видів та джерел фінансування



**Рис. 13. Участь науково-педагогічних працівників Університету у заходах за кордоном у розрізі видів та джерел фінансування**

Науково-педагогічні працівники (65 осіб) взяли участь у зарубіжних наукових заходах: 34 – у дистанційному форматі; 29 – за власний рахунок або за рахунок приймаючої сторони; ще 2 – за кошти Національного банку.

З метою сприяння участі студентів, аспірантів та викладачів у міжнародних наукових та навчальних програмах у 2014/2015 н. р. було відібрано і надіслано до Інститутів 116 пропозицій з 28 країн від компанії *Samsung*, бізнес-журналу *Ownersherald*, Світового банку, Європейського інвестиційного банку, банку *Finasta* та Вишеградського фонду для участі у грантових проектах.

Продовжено контакти з представниками компаній *Ernst End Young* та *KPMG*. Досягнута домовленість з Литовським банком *Finasta* щодо проходження практики студентів, разом з польськими партнерами продовжено співпрацю щодо розробки спільної програми «Банківський менеджмент».

Для інформування колективу про розвиток вищої освіти за кордоном, Центром міжнародного співробітництва було підготовлено 23 інформаційні огляди.

Протягом навчального року для активізації мобільності студентів та підвищення їхньої обізнаності щодо закордонних проектів були проведені презентації для студентів та аспірантів щодо можливостей навчання та стажування за кордоном, правил оформлення заявок від освітньої компанії *AuWay*, Міжнародної молодіжної громадської організації *AISEC*, Німецької служби академічних обмінів *DAAD* та «Програми Фулбрайта».

У рамках угод про підготовку фахівців за програмою «подвійного» диплому у звітний період продовжувалась співпраця з Вищою школою менеджменту (м. Барселона, Іспанія), Вищою школою економіки і менеджменту – Університетом прикладних наук (м. Ессен, ФРН), Балтійською міжнародною академією (м. Рига, Латвія), Краківським економічним університетом (Польща), Університетом Міколаса Ромеріса (м. Вільнюс, Литва) та Швейцарською школою бізнесу (м. Монтре, Швейцарія). Упродовж 2014/2015 н. р. за програмами «подвійних» дипломів навчалось 26 студентів (*Додатки, табл. 7*).

На семестрове навчання було направлено 9 студентів: 4 – до Краківського економічного університету, 2 – Вроцлавського економічного університету та 3 студентів – Латвійського університету.

У 2014/2015 н. р. було розширено роботу з набору іноземних студентів. З цією метою встановлено контакти з відповідними агентствами, підписано 6 договорів про співпрацю і продовжується пошук агентств-партнерів. Розширено співпрацю з Українським державним центром міжнародної освіти, розроблено магістерську програму, що викладатиметься англійською мовою (*Додатки, табл. 8*).



## Наукова і освітня грантова діяльність


Активно розвивалася робота із залучення фінансування вітчизняних і міжнародних фондів до виконання науково-освітніх проектів Університету. У 2014/2015 н. р. кафедри продовжували виконання наукової та освітньої проектної грантової діяльності, зокрема:

- двох проектів, що реалізуються за фінансової підтримки програми співпраці між ЄС та країнами-партнерами у освітній діяльності *TEMPUS*;
- *SEREIN* «Модернізація післядипломної освіти з безпеки і стійкість в гуманітарних і промислових областях» («*Modernization of Postgraduate Studies on Security and Resilience for Human and Industry Related Domains*») (543968-TEMPUS-1-2013-1-EE-TEMPUS-JPCR);
- *TEMPUS KTU (Knowledge Transfer Unit)* «Модуль трансферу знань – від прикладних досліджень і обміну технологічно-підприємницьких ноу-хау до розвитку міждисциплінарних навчальних програмних модулів» («*From Applied Research And Technology-Entrepreneurial Know-How Exchange To Development Of Interdisciplinary Curricula Modules*») (544031-TEMPUS-1-2013-1-AT-TEMPUS-JPHES);
- грантового проекту від Агентства США з міжнародного розвитку *USAID FINREP-II* «Фінансова грамотність в Україні» для 2–10 класів загальноосвітніх шкіл;
- міжнародного грантового проекту – Програми Східного партнерства Вишеградського фонду (*V4EaP*) «Передача досвіду країн Вишеградської четвірки (В4) країнам Східного партнерства (СхП) та розвиток потенціалу і нового досвіду громадянського суспільства країн Центральної і Східної Європи в галузі фінансової грамотності та економічної освіти для молодих людей».

Розпочато роботу за рахунок грантових коштів:

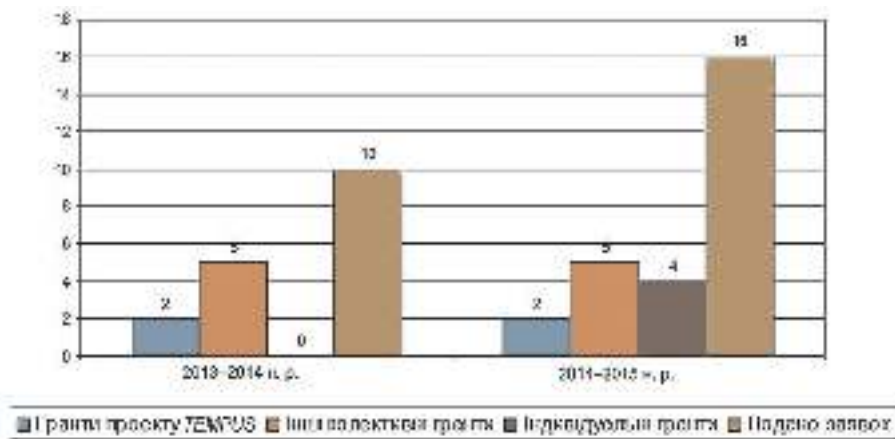
- з Університетом прикладного менеджменту (м. Мангайм, Федеративна Республіка Німеччина) над впровадженням спільної програми підвищення кваліфікації управлінських кадрів у галузі управління комунальним господарством за кошти Міністерства закордонних справ Німеччини;
- Нідерландським інститутом державного управління над спільним проектом з публічного адміністрування.

У цілому науковцями Університету спільно з НПП Тернопільського національного економічного університету та Львівської комерційної академії подано 20 заявок (з них 13 інституційних) на участь у грантових програмах науково-дослідного і освітнього спрямування, щодо яких відбудеться завершення конкурсного відбору у першому півріччі 2015/2016 н. р. (рис. 14).



**Рис. 14.** Подані заявки на участь у грантових програмах науково-дослідного спрямування, од.

Упродовж минулого навчального року науково-педагогічними працівниками УБС отримано 11 грантів та подано заявки для участі в 16 міжнародних грантових проєктах і програмах (рис. 15).



**Рис. 15.** Грантові проєкти Університету в розрізі джерел фінансування

У 2015 році науково-педагогічними працівниками та студентами Університету за сприяння офісу «Еразмус+» в Україні підготовлено та подано 7 робіт на конкурс проєктів Жана Моне. Розроблено документацію спільно із партнерами з країн ЄС та подано 3 проєкти на пріоритет KA 2 Capacity Building програми «Еразмус+» (результати конкурсів очікуються наприкінці серпня 2015 р.).

## Ресурсне забезпечення

Витрати на поточну діяльність та капітальні вкладення Університет покривав за рахунок визначених Національним банком України джерел фінансування у межах затверджених кошторисів поточних доходів і витрат, інвестицій на 2014 р.

Фактичні показники кошторису поточних доходів і витрат та кошторису інвестицій на 2014 рік у цілому по Університету становлять: доходи – 26 819,638 тис. грн, витрати – 670 038, 789 тис. грн (у т. ч. амортизаційні відрахування – 30 788, 035 тис. грн); інвестиції – 14 549, 230 тис. грн (*Додатки, табл. 16–19*).

Побудовано навчально-тренувальну банківську систему (НТБС) – програмно-технічний комплекс, який дає можливість відтворити роботу дворівневої банківської системи у двох напрямках: модель взаємодії НБУ з іншими банками та модель взаємодії головного банку з філіями. В Інститутах функціонують навчально-тренувальні банки, які можуть виконувати функції філії головного банку або самостійної банківської установи. В Університеті функціонує НТБ з розрахунковою палатою, який може виконувати функції головного банку окремої банківської установи або функції НБУ.

На сьогодні забезпеченість дисциплін гуманітарного циклу пакетами прикладних програм становить близько 60%, природничо-наукового – 80%, загальноєкономічного – 81%, професійної підготовки за спеціальностями – 95–100%. Підтримуються та оновлюються системні та прикладні програмні засоби: *MS SharePoint 2013*, «ІРБІС-64», ПК «Деканат+Університет» САБО «Б2», ВПС «ЕНІГМА», *Statistica*, *Deductor*, *Spider Project*, *CA Erwin Modeling Suite 7.25*, *MATLAB 8.01*, *Reward* рівень *Inter Pack*.

На кафедрах укомплектовано відео-комп'ютерні фонди, застосовуються сучасні цифрові електронні носії та відповідні технічні засоби їх відображення: комп'ютер, електронний проектор, смарт-дошка, плазмові та TFT телевізори.

Загальна кількість сучасних персональних комп'ютерів в Університеті банківської справи становить 1 269 одиниць, з них безпосередньо задіяні у навчальному процесі 885 одиниці; ноутбуків – 120, з яких у навчальному процесі використовується 96 од., загальна кількість серверів 84 шт., для автоматизації навчального процесу та безпосередньо для навчальних занять використовується 35 одиниць (*Додатки, табл. 20*).

Матеріально-технічна база Університету банківської справи Національного банку України (м. Київ) – це комплекс навчально-лабораторних корпусів, студентські містечка із соціально-культурною інфраструктурою, які розраховані на проживання близько 3 000 студентів та аспірантів.

Загальна площа приміщень Університету, урахуовуючи структурні підрозділи, становить 70 809 кв. м, у т. ч. навчальна площа – 35 438,2 кв. м, спортивні зали – 1 892,3 кв. м; загальна площа бібліотек становить 1 769,6 кв. м, серед яких налічується 9 читальних залів загальною площею 773,23 кв. м; загальна площа гуртожитків – 26 606,5 кв. м (детальніше зазначено в *Додатках, табл. 21*).

Дотримання основних принципів щодо розвитку матеріально-технічної бази, а саме: концентрації фінансових ресурсів на таких напрямках, які дозволяють зробити наступний суттєвий крок в її подальшому розвитку; забезпечення дбайливого догляду і ефективного використання матеріально-технічних ресурсів; оптимізації витрат на вирішення нагальних питань за пріоритетними напрямками, – дозволили утримати навчальні та житлові приміщення в належному стані, виконати поточні ремонти навчальних корпусів і гуртожитків структурних підрозділів; переобладнати аудиторії, лабораторії, кабінети, придбати та оновити меблі, інвентар і побутову техніку; обладнати лекційні аудиторії новими технічними засобами та забезпечити належні робочі місця працівникам та місця для навчання і проживання студентів.

Значна увага приділялася виконанню заходів безпеки життєдіяльності та дотриманню вимог законів України «Про пожежну безпеку» та «Про охорону праці», підтримці здорових та безпечних умов діяльності персоналу, у тому числі в умовах надзвичайних ситуацій.

## Видавнича діяльність

Діяльність видавництва була спрямована на забезпечення освітнього процесу якісною навчальною, навчально-методичною, науковою літературою та інформаційними матеріалами.

У 2014/2015 н. р. у видавництві редакційне опрацювання пройшло 87 рукописів загальним обсягом 1 126,3 авт. арк. (рис. 16), було виготовлено 82 оригінал-макети навчальних та наукових видань загальним обсягом 1 524,6 ум. друк. арк. (рис. 17). Загалом упродовж року, порівняно з 2013/2014 н. р., тиражі і кількості виданих книг зменшились на 24%, проте на 12% збільшилася загальна кількість умовно друкваних аркушів

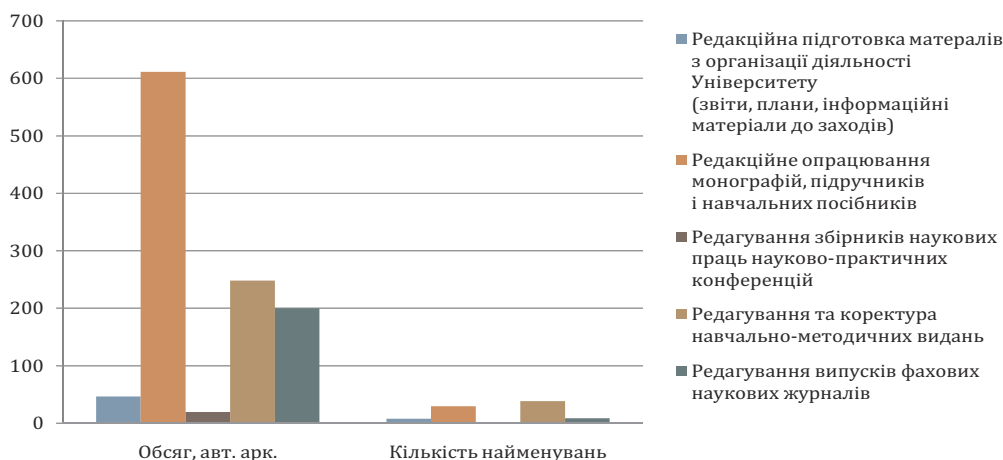


Рис. 16. Редакційне опрацювання рукописів видавництвом

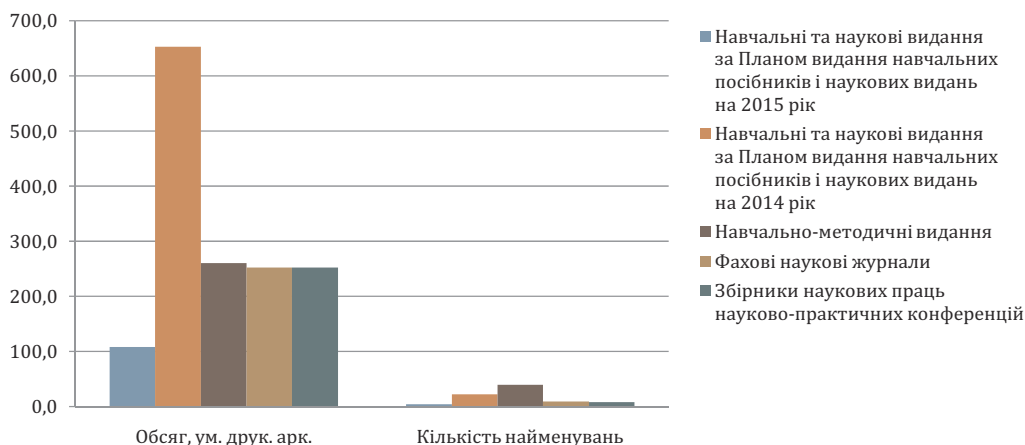


Рис. 17. Додрукарська підготовка і виготовлення оригінал-макетів

Укладено 22 ліцензійних договори з авторами видань 2014 року.

У 2014/2015 навчальному році видано 26 книжкових видань: 4 підручники (з них – три з грифом МОН України), 7 навчальних посібників з грифом МОН України, 14 монографій і наукових видань, 1 навчально-методичний посібник.

Підготовлено 39 навчально-методичних видань (методичних рекомендацій, конспектів лекцій, практикумів, навчально-методичних посібників) загальним обсягом 248,3 ум. друк. арк.

До фонду наукової бібліотеки УБС передано 2 613 примірників книг, здійснено обов'язкове розсилання 616 примірників.

У вересні 2014 року видавництво УБС НБУ було учасником спеціалізованих виставок і конференцій в Одесі та Львові.

За звітний період реалізовано книги видавництва Університету на суму близько 11,5 тис. грн.

У видавництві підготовлено 8 збірників наукових праць. Випущено в світ номери № 2(20) 2014, № 3(21) 2014 фахового наукового журналу Університету «Вісник Університету банківської справи НБУ» загальним обсягом 60 авт. арк. і загальним тиражем 400 примірників, підготовлено оригінал-макет № 1 за 2015 р. журналу «Вісник Університету банківської справи»; 2 випуски (№ 17 і № 18) фахового збірника наукових праць «Фінансово-кредитна діяльність: проблеми теорії та практики» загальним тиражем 100 примірників; три номери (№ 15, 16, 17) міжнародного наукового журналу «Фінансовий простір».

Протягом звітного періоду вийшло 5 номерів журналу «Золотий резерв» загальним тиражем 5 500 примірників.

Здійснено змістове наповнення, редакційну, додрукарську підготовку та випуск шести подвійних випусків газети «БАНК'О»; підготовлено електронні макети шести випусків газети «АВЕРС» та одного номера газети «НАША СПРАВА».

Порівняно з 2013/2014 роком, обсяг витрат на видання навчальних посібників, підручників, монографій збільшився майже на 20%.

Витрати на друкування журналів також виросли майже на 30% у зв'язку з подорожчанням усіх витратних матеріалів і т. п.



## Діяльність наукової бібліотеки

Загальні бібліотечні ресурси Університету, з урахуванням відокремлених структурних підрозділів, становлять 372 175 документів при чисельності 5 866 читачів та 12 місць книговидачі (Додатки, табл. 20).

Протягом 2014/2015 навчального року основні бібліотечні фонди поповнилися 9 713 примірниками наукової, навчальної та пізнавальної літератури і на сьогодні становлять 254 233 примірників, у тому числі фонд наукової літератури бібліотеки збільшився до 14 190 примірників. До Університету надходить 358 комплектів журналів та періодичних видань.

Кількість записів електронного каталогу бібліотечних фондів Університету становить 115 751, із них 199 записів авторефератів та рукописів дисертацій (рис. 18).

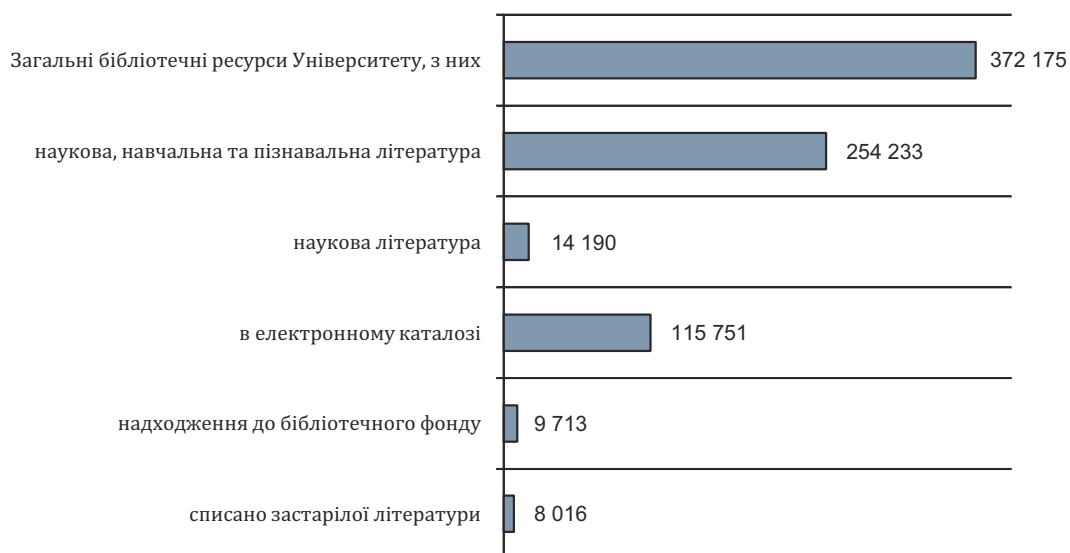


Рис. 18. Бібліотечні фонди Університету, од.

Для обміну досвідом, опрацювання сучасних методик організації бібліотечно-інформаційного простору послуг працівники бібліотеки брали участь у роботі 9 науково-практичних конференцій та семінарів.



## Навчально-виховна робота

Головним завданням навчально-виховної роботи була підготовка молоді до самостійного життя в умовах ринкових відносин і конкуренції на засадах загальнолюдських, полікультурних, громадянських цінностей, патріотичних ідеалів, стійких моральних якостей, норм і принципів.

В Університеті створено належні умови для вільного розвитку особистості, її самовизначення та самореалізації у напрямі формування єдиного корпоративного студентського духу.

Представники студентського самоврядування працювали в Комітеті Верховної Ради України з питань науки і освіти, Львівському осередку Української асоціації студентського самоврядування, Українській асоціації студентського самоврядування, Студентській раді м. Львова, міжнародній молодіжній організації *AISEC*, акредитаційній комісії Міністерства освіти і науки України, а також брали участь у проведенні заходів, ініційованих Університетом, МОН України, Всеукраїнськими органами студентського самоврядування, громадськими організаціями, нашими партнерами (*Додатки, табл. 14*).

У 2014/2015 н. р. студенти брали участь у змаганнях Універсиади Університету та Спартакіади серед вищих навчальних закладів Національного банку України, чемпіонатах України (*Додатки, табл. 15*), а також займалися у спортивних секціях та оздоровчих гуртках із футболу, настільного тенісу, танцювальної аеробіки, волейболу, баскетболу, гандболу, атлетичної гімнастики, фітнесу, силової підготовки.

За напрямом організаційної роботи проведено:

- захід «Лихослів'я вбиває» у рамках міжнародного літературного фестивалю «Форум видавців» (волонтерська допомога);
- Шевченківські, Франківські, Сковородинівські та Нарбутівські читання, «Конкурс на кращого студента Університету»;
- 27 майстер-класів із банкірами, економістами, бізнесменами, політиками, митцями, письменниками, релігійними діячами та працівниками культури і шоу-бізнесу;
- засідання «круглого столу» на тему «Забезпечення гарантій зайнятості неповнолітніх дітей-сиріт та дітей позбавлених батьківського піклування»;
- соціальну акцію «Здай кров – урятуй життя!».

Налагоджено співпрацю з Харківською молодіжною громадською організацією «Харківський центр волонтерів» і волонтерською організацією «Станція Харків».

Студенти взяли участь в роботі журі Всеукраїнського конкурсу релігійної пісні «Пісня серця».

За напрямом інтелектуально-духовного та національно-патріотичного виховання проведено:

- тематичні виставки у читальних залах бібліотек із відзначення історичних та пам'ятних дат, свят, подій, у т. ч. тематичну виставку «Герої України на захисті Вітчизни»;
- 32 благодійні акції в допомогу воїнам АТО;
- заходи з відзначення Дня українського козацтва та 365-річчя з часу утворення Української козацької держави у м. Чигирин;
- в рамках Шевченківських читань: відвідання концертної програми «Присвята Кобзареві» Черкаського академічного обласного українського музично-драматичного театру імені Т. Г. Шевченка; круглий стіл на тему «Свою Україну любіть»; відвідання національного заповідника «Батьківщина Тараса Шевченка»;

- зустрічі з вихованцями Харківської загальноосвітньої школи-інтернату для дітей з вадами слуху, Харківської загальноосвітньої школи-інтернату № 3 для дітей з вадами розумового розвитку, Чугуївського міського центру соціально-психологічної реабілітації дітей, Червоноградської школи-інтернату;
- Вечір пам'яті «Вони загинули в боротьбі за Українську державу»;
- фотовиставки, присвячені визначальним подіям в історії українського народу (перемога у Другій світовій війні, здобуття державної незалежності, прийняття Конституції і т. д.);
- проведено заходи:
  - до Дня скорботи і вшанування пам'яті жертв війни в Україні;
  - Дня пам'яті жертв політичних репресій;
  - Дня пам'яті Крутів.

За напрямом фізичного виховання та утвердження здорового способу життя:

- перемога в обласному огляді-конкурсі на кращий стан фізичного виховання та спорту у вишах III–IV рівнів акредитації Черкаської області та нагородження дипломом та кубком обласного відділення комітету з фізичного виховання та спорту Міністерства освіти і науки України за II місце у I Спортивних іграх серед вищих навчальних закладів III–IV рівнів акредитації;
- організовано участь 350 студентів Інституту у Всеукраїнському конкурсі Міністерства молоді та спорту України в рамках спортивно-масового проекту «Пліч-о-пліч» зі встановленням рекорду України з одночасного віджимання та внесенням до Книги рекордів Гіннеса;
- участь студентів в обласних змаганнях за програмою «Універсіада Львівщини» у 17-ти видах програми, у 9 з яких посіли призові місця у своїй підгрупі та вибороли 5-те загальнокомандне місце серед вишів Львівської області;
- збірна команда зі спортивної аеробіки посіла III місце у Всеукраїнських змаганнях Відкритого кубку ФСТ «Україна» зі спортивної аеробіки та стала лауреатом Відкритого фестивалю-турніру «Львівська Веснянка – 2015»;
- збірна команда дівчат з волейболу посіла III місце у змаганнях серед вишів III–IV рівня акредитації м. Харкова;
- збірна команда з оздоровчої аеробіки посіла III місце у змаганнях серед вишів III–IV рівня акредитації м. Харкова;
- збірна команда юнаків з футзалу посіла III місце у змаганнях на першість Держинського району серед вишів III–IV рівня акредитації м. Харкова.

Взято участь:

- у I Спортивних іграх Черкаської області серед вишів III–IV рівня акредитації з легкоатлетичного кросу (IV місце) та шахів (III місце);
- XIV Універсіади Черкаської області серед вишів III–IV рівня акредитації з волейболу (дівчата) – I місце;
- XII Універсіади України (м. Дніпропетровськ) з волейболу (дівчата) – III місце;
- Масових обласних заходах для молоді «Здорова молодь – здорова нація» Управління у справах сім'ї, молоді та спорту Черкаського обласного центру фізичного здоров'я населення «Спорт для всіх» (III місце).

За напрямом морально-естетичного виховання студенти відвідали вистави у Київському національному театрі оперети, Національному театрі імені Івана Франка, молодіжних театрах Києва, Львова, Харкова.



У 2014/2015 н. р. художні колективи та формації ЛІБС здобули:

- Гран-прі Всеукраїнського фестивалю-конкурсу української пісні «Срібна ліля»;
- Гран-прі, I та II премію Всеукраїнського фестивалю української пісні «Від Луганська до Карпат»;
- I премію Всеукраїнського фестивалю-конкурсу української пісні «Срібна ліля»;
- диплом учасників XVI Всеукраїнського різдвяного фестивалю «Велика коляда»;
- подяку Голови правління ГО «Мелодія життя» за захід «Різдво у душах» для дітей з особливими потребами та дітей, які виховуються у сім'ях, що опинилися у складних життєвих обставинах;
- подяку за співпрацю від управління Західного територіального командування внутрішніх військ;
- перемогу команди КВН у фестивалі Харківської відкритої міської молодіжної ліги КВН;
- перемогу команди КВН у грі «Зимовий кубок» Харківської відкритої міської молодіжної ліги КВН;
- перемогу у фестивалі Харківської відкритої міської молодіжної ліги КВН «Кубок володарів кубків».

Творчі колективи взяли участь у міському конкурсі художньої самодіяльності «Студентська весна – 2015» (вокальний ансамбль «Народний художній колектив "Мелос"» – 2-ге місце; народний аматорський колектив «Театр вогню "Веста"» – 2-ге місце); у Всеукраїнській акції «День добра»:

- участь творчих колективів культурно-мистецьких центрів у концертах для абітурієнтів;
- проведення для вихованців школи-інтернату № 3 майстер-класу із плетіння;
- проведення конкурсу «Малюнок на асфальті» для вихованців школи-інтернату для дітей з вадами слуху.

Були проведені виставка писанкарства «Дзвони душі» і Всеукраїнський фестиваль-конкурс «Срібна Ліля» серед вищих навчальних закладів УБС НБУ.

За напрямом громадянсько-правового виховання студенти взяли участь:

- у благодійному концерті зі збору коштів у підтримку воїнів АТО в Черкаському національному університеті ім. Б. Хмельницького;
- благодійному концерті «STUDENTS талант-FEST» з метою збору коштів на лікування і реабілітацію бійців АТО;
- науково-практичному круглому столі «Черкаські правові читання» спільно зі студентами Чигиринського технікуму та школярів економіко-правового ліцею м. Черкаси;
- в організації роботи Центру гендерної освіти.

Також був проведений Тиждень правових знань.

## Додатки

### Навчально-методична робота

ТАБЛИЦЯ 1

Контингент студентів УБС НБУ (м. Київ)  
(станом на 01.10.2015), осіб

№ пор.	Назва інституту	Денна	Заочна			Усього
			усього	у тому числі		
				перепідготовка	екстернат	
1.	ІМПО	278	133	75	5	411
2.	ЛІБС	1 137	287	38	14	1 424
3.	ХІБС	705	90	39	26	795
4.	ЧІБС	747	122	–	6	869
<b>Разом по УБС</b>		<b>2 867</b>	<b>632</b>	<b>152</b>	<b>51</b>	<b>3 499</b>

ТАБЛИЦЯ 2

Якість контингенту студентів  
(станом на 01.10.2014)

1.	Ліцензований обсяг прийому на перший курс денної форми навчання за програмами підготовки бакалаврів (осіб)	920
2.	Кількість найменувань акредитованих напрямів за програмами підготовки бакалаврів на денній формі навчання (шт.)	9
3.	Кількість найменувань акредитованих спеціальностей за програмами підготовки спеціалістів і магістрів на денній формі навчання (шт.)	17
4.	Кількість найменувань акредитованих спеціальностей за програмами підготовки магістрів на денній формі навчання (шт.)	20
5.	Середнє значення результатів ЗНО (бал)	161,35
6.	Середнє значення бала документів про повну загальну середню освіту (бал)	9,79
7.	Зараховано на початковий цикл денної форми навчання за програмами підготовки бакалаврів (усього осіб), у т. ч.:	465
	- зараховано на початковий цикл денної форми навчання за програмами підготовки бакалаврів за кошти фізичних осіб	152
8.	Зараховано на початковий цикл заочної форми навчання за програмами підготовки бакалаврів (осіб)	14

ТАБЛИЦЯ 3

## Якість підготовки студентів у 2014/2015 н. р., осіб

№ пор.	Показники випуску	К-сть осіб	%
1.	Бакалаврів денної та заочної форми навчання	503	38
2.	Бакалаврів денної та заочної форми навчання, які здобули диплом з відзнакою	66	13
3.	Спеціалістів, магістрів денної та заочної форми навчання	826	62
4.	Спеціалістів, магістрів денної та заочної форми навчання, які здобули диплом з відзнакою	189	23

ТАБЛИЦЯ 4

## Контингент студентів у розрізі Інститутів (станом на 01.10.2015)

Назва структурного підрозділу	Форма навчання	Усього студентів	З них за кошти					
			Національного банку України		фізичних і юридичних осіб		державного бюджету	
			к-сть осіб	%	к-сть осіб	%	к-сть осіб	%
ІМПО	денна	278	71	26	124	45	83	30
	заочна	133	5	4	123	93	5	4
<b>Усього</b>		<b>411</b>	<b>76</b>	<b>19</b>	<b>247</b>	<b>61</b>	<b>88</b>	<b>21</b>
ЛІБС	денна	1137	414	36	558	49	165	15
	заочна	287	–	–	275	96	12	4
<b>Усього</b>		<b>1 424</b>	<b>414</b>	<b>29</b>	<b>833</b>	<b>59</b>	<b>177</b>	<b>12</b>
ХІБС	денна	705	265	38	312	44	128	18
	заочна	90	–	–	90	100	–	–
<b>Усього</b>		<b>795</b>	<b>265</b>	<b>33</b>	<b>402</b>	<b>51</b>	<b>128</b>	<b>16</b>
ЧІБС	денна	747	224	30	407	55	116	16
	заочна	122	–	–	116	95	6	5
<b>Усього</b>		<b>869</b>	<b>224</b>	<b>26</b>	<b>523</b>	<b>60</b>	<b>122</b>	<b>14</b>
<b>Разом по УБС денної і заочної форм навчання</b>		<b>3 499</b>	<b>979</b>	<b>28</b>	<b>2 005</b>	<b>57</b>	<b>515</b>	<b>15</b>

ТАБЛИЦЯ 5

Чисельність студентів за напрямами підготовки та спеціальностями денної і заочної форм навчання (станом на 01.10.2015), осіб

Назва напрямку підготовки / спеціальності	ХІБС	ЛІБС	ЧІБС	ІМПО	У цілому по Університету
<b>напрями підготовки</b>					
Фінанси і кредит	391	534	387	50	1 362
Облік і аудит	72	131	114	28	345
Економічна кібернетика	–	91	–	–	91
Управління персоналом та економіка праці	–	83	–	–	83
Міжнародна економіка	–	–	–	38	38
Правознавство	–	–	51	–	51
Комп'ютерні науки	33	–	–	–	33
<b>спеціальності</b>					
Банківська справа	169	164	116	112	561
Фінанси і кредит	32	182	92	96	402
Облік і аудит	31	89	78	37	235
Економічна кібернетика	–	35	–	–	35
Управління персоналом та економіка праці	–	37	–	–	37
Бізнес-адміністрування	30	39	31	50	150
Управління фінансово-економічною безпекою	37	39	–	–	76
<b>Усього</b>	<b>795</b>	<b>1 424</b>	<b>869</b>	<b>411</b>	<b>3 499</b>

ТАБЛИЦЯ 6

Якісна і абсолютна успішність студентів денної форми навчання у 2014/2015 н. р. (%)

Освітній рівень	ХІБС		ЛІБС		ЧІБС		ІМПО		УБС	
	якісна успішність	абсолютна успішність	якісна успішність	абсолютна успішність	якісна успішність	абсолютна успішність	якісна успішність	абсолютна успішність	якісна успішність	абсолютна успішність
Бакалавр	55,3	94,8	50,5	96,8	39,1	93,7	41,8	94,5	<b>48,1</b>	<b>95,3</b>
Магістр	69,0	97,3	59,6	96,9	57,3	99,0	33,8	72,5	<b>57,3</b>	<b>93,7</b>
Спеціаліст	–	–	–	–	46,7	100	–	–	<b>46,7</b>	<b>100</b>
<b>Усього</b>	<b>57,9</b>	<b>95,3</b>	<b>52,7</b>	<b>96,8</b>	<b>42,1</b>	<b>94,7</b>	<b>37,0</b>	<b>81,5</b>	<b>50,1</b>	<b>95,0</b>

## Міжнародна активність

ТАБЛИЦЯ 7

### Міжнародна активність у 2014/2015 н. р.

1.	Кількість міжнародних грантів, наукових та освітніх проектів і програм, співвиконавцем яких є Університет	11
2.	Кількість угод, укладених із зарубіжними університетами на навчання студентів за програмами «Подвійний диплом»	6
3.	Чисельність студентів, що навчалися за програмою «Подвійний диплом»	26
4.	Кількість закордонних відряджень науково-педагогічних працівників для проведення наукової та викладацької роботи, стажування	31

ТАБЛИЦЯ 8

### Чисельність іноземних громадян, які здобувають вищу освіту

Студенти	9
Аспіранти	0
<b>Усього</b>	<b>9</b>

## Науково-дослідна робота

ТАБЛИЦЯ 9

### Організація наукових заходів у 2014–2015 н. р.

№ пор.	Назва заходу	Місце і дата проведення
1.	II Міжнародна науково-практична конференція «Фінансово-кредитна діяльність: проблеми теорії та практики»	ХІБС УБС НБУ 25–26 вересня 2014 р.
2.	VIII Міжнародна науково-практична конференція «Банківська система України в умовах глобалізації фінансових ринків» (інтернет-формат)	ЧІБС УБС НБУ 8–10 жовтня 2014 р.
3.	VIII Всеукраїнська студентська науково-практична конференція «Теорія та практика розвитку банківської справи»	ЛІБС УБС НБУ 19–20 листопада 2014 р.
4.	Засідання Дискусійного клубу «Таргетування інфляції: оптимальний режим монетарної політики України»	УБС НБУ 20 листопада 2014 р.
5.	Форум «Соціальна відповідальність: нові виклики, нова парадигма» (спільно з Асоціацією благодійників України в рамках V ювілейного Національного конгресу «Благодійна Україна»)	УБС НБУ 17 грудня 2014 р.
6.	I Зимова школа з фінансової грамотності	ІМПО, ЧІБС, ХІБС, ЛІБС УБС НБУ грудень 2014 р. – січень 2015 р.
7.	Круглий стіл «Кібербезпека: міф або реальність?» (спільно з громадською організацією «Т Альянс» та Національним аерокосмічним університетом імені М. Є. Жуковського «ХАІ»)	УБС НБУ 11 лютого 2015 р.
8.	XV Міжнародна наукова конференція студентів та аспірантів «Фінансові та обліково-аналітичні аспекти розвитку економічних систем»	ЛІБС УБС НБУ 25–27 березня 2015 р.
9.	IV Міжнародна науково-практична конференція молодих вчених та студентів «Наукові дослідження молоді – вирішення проблем європейської інтеграції»	ХІБС УБС НБУ 2–3 квітня 2015 р.
10.	Засідання Дискусійного клубу «Система гарантування вкладів: здобутки та виклики сьогодення»	УБС УБС НБУ 15 квітня 2015 р.
11.	XIV Всеукраїнська науково-практична конференція студентів та аспірантів «Фінансово-кредитна система України в умовах інтеграційних та глобалізаційних процесів»	ЧІБС УБС НБУ 22–24 квітня 2015 р.
12.	IV Міжвузівська науково-практична конференція студентів, аспірантів та молодих вчених «Актуальні проблеми управління людськими ресурсами та економіки праці»	ЛІБС 22–23 квітня 2015 р.
13.	VIII Міжнародні філософсько-економічні читання «Філософія фінансової цивілізації: людина у світі грошей»	ЛІБС УБС НБУ 13–15 травня 2015 р.
14.	II Міжнародна науково-практична інтернет-конференція «Інформаційна та економічна безпека» (INFECO – 2015)	ХІБС УБС НБУ 14–15 травня 2015 р.

Закінчення табл. 9

№ пор.	Назва заходу	Місце і дата проведення
15.	X Міжнародна науково-практична конференція «Інтеграція України у європейський та світовий фінансовий простір», приурочена до святкування 75-річчя Львівського інституту банківської справи Університету банківської справи Національного банку України (м. Київ)	ЛІБС УБС НБУ 20–22 травня 2015 р.
16.	V Науково-практична конференція студентів, аспірантів та молодих вчених «Проблеми забезпечення ефективного функціонування та стабільного розвитку банківської системи України»	ІМПО УБС НБУ 28 травня 2015 р.
17.	Науково-практична конференція «Криза банківської системи: причини та шляхи виходу» (спільно з Асоціацією українських банків)	УБС НБУ 10 червня 2015 р.
18.	Всеукраїнський семінар «Впровадження фінансової грамотності у навчально-виховний процес загальноосвітніх навчальних закладів України» [спільно з МОН України та Агентством США з міжнародного розвитку (USAID)]	УБС НБУ 19 червня 2015 р.
19.	Літня школа для учасників всеукраїнських конкурсів студентських наукових робіт і олімпіад, а також для переможців міжнародних наукових конкурсів	ЧІБС УБС НБУ 30 червня – 10 липня 2015 р.
20.	I Літня школа для аспірантів	ЛІБС УБС НБУ 6–17 липня 2015 р.
21.	IV Міжнародна науково-практична конференція «МСФЗ та інтегрована фінансова звітність: сучасне та майбутнє»	ЛІБС УБС НБУ 22–23 серпня 2015 р.

ТАБЛИЦЯ 10

Книги, що вийшли у видавництві УБС НБУ у 2014/2015 н. р.

Підручники, навчальні посібники	
1	<b>Рудницький В. С. Організація і методика аудиту</b> : підручник / В. С. Рудницький, З. О. Душко. – К. : УБС НБУ, 2014. – 479 с. – ISBN 978-966-484-201-0.
2	<b>Азаренкова Г. М. Фінансова діяльність суб'єктів підприємництва</b> : підручник / Г. М. Азаренкова, О. М. Біломістний, І. І. Біломістна. – К. : УБС НБУ, 2014. – 304 с. – ISBN 978-966-484-214-0.
3	<b>Фінансова безпека суб'єктів господарювання</b> : підручник / авт. кол. ; за ред. д-ра екон. наук, проф. О. Б. Жихор. – К. : УБС НБУ, 2014. – 605 с. – ISBN 978-966-484-213-3.
4	<b>Ткаченко Н. В. Страхування</b> : підручник / Н. В. Ткаченко. – К. : УБС НБУ, 2014. – 570 с. – ISBN 978-966-484-225-6.
5	<b>Берегова Г. І. Математика для економістів: вища математика (перша частина)</b> : навч. посібник / Г. І. Берегова, В. Н. Гладунський. – К. : УБС НБУ, 2014. – 374 с. – ISBN 978-966-484-218-8.
6	<b>Берегова Г. І. Математика для економістів: вища математика (друга частина)</b> : навч. посібник / Г. І. Берегова, В. Н. Гладунський. – К. : УБС НБУ, 2014. – 283 с. – ISBN 978-966-484-219-5.
7	<b>Анісімов В. В. Історія української культури : словник-довідник</b> : навчальний посібник / В. В. Анісімов. – К. : УБС НБУ, 2013. – 360 с. – ISBN 978-966-484-227-0.
8	<b>Шевчук О. А. Державний фінансовий контроль</b> : навч. посібник / О. А. Шевчук. – К. : УБС НБУ, 2014. – 418 с. – ISBN 978-966-484-209-6.
9	<b>Управлінський облік</b> : навч. посібник / О. О. Гончаренко, Т. В. Давидюк, А. О. Саюн, Н. В. Рогова. – К. : УБС НБУ, 2014. – 415 с. – ISBN 978-966-484-226-3.
10	<b>Хомуляк Т. І. Облік у бюджетних установах</b> : навч. посібник / Т. І. Хомуляк. – К. : УБС НБУ, 2014. – 350 с. – ISBN 978-966-484-207-2.
11	<b>Методологія наукових досліджень у схемах, таблицях, прикладах</b> : навч. посібник / авт. кол. ; за ред. д-ра екон. наук, проф. Г. М. Азаренкової. – К. : УБС НБУ, 2014. – 223 с. – ISBN 978-966-484-205-8.
12	<b>Економічна безпека</b> : підручник / авт. кол. ; за ред. д-ра екон. наук, проф. О. Б. Жихор, д-ра екон. наук, проф. О. І. Барановського. – К. : УБС НБУ, 2015. – 467 с. – ISBN 978-966-484-236-2.
Наукові видання, монографії	
13	<b>Смовженко Т. Питання макроекономічної політики України на 2014–2019 рр.</b> : експертно-аналітична доповідь / Т. Смовженко, Г. Багратян, І. Кравченко. – К. : УБС НБУ, 2014. – 54 с. – ISBN 978-966-484-216-4.
14	<b>Любенко А. М. Концептуальні засади державного фінансового контролю відповідно до міжнародних стандартів</b> : монографія / А. М. Любенко. – К. : УБС НБУ, 2014. – 406 с. – ISBN 978-966-484-223-2.
15	<b>Хмельярчук М. І. Кредитний механізм стимулювання соціально-економічного розвитку: теорія, методологія, практика</b> : монографія / М. І. Хмельярчук. – К. : УБС НБУ, 2014. – 395 с. – ISBN 978-966-484-217-1.
16	<b>Современное состояние и проблемы развития бизнеса</b> : монографія / авт. кол. ; под ред. д-р екон. наук, проф. А. Я. Кузнецовой. – К. : УБД НБУ, 2014. – 353 с. – ISBN 978-966-484-224-9.



## Закінчення табл. 10

17	<b>Легалізація кримінальних доходів та фінансування тероризму: сучасні економічні аспекти і вплив на розвиток банків</b> : монографія / авт. кол. ; за ред. проф. М. Г. Дмитренка. – К. : УБС НБУ, 2014 – 302 с. – ISBN 978-966-484-222-5.
18	<b>Азаренкова Г. М. Антикризове регулювання руху грошових потоків суб'єктів господарювання</b> : монографія / Г. М. Азаренкова, Р. О. Піскунов, М. І. Гойхман. – К. : УБС НБУ, 2014. – 238 с. – ISBN 978-966-484-212-6.
19	<b>Барановський О. І. Філософія безпеки</b> : монографія : у 2 т. / О. І. Барановський. – К. : УБС НБУ, 2014. – Т. 1 : Основи економічної і фінансової безпеки економічних агентів. – 831 с. – ISBN 978-966-484-202-7.
20	<b>Барановський О. І. Філософія безпеки</b> : монографія : у 2 т. / О. І. Барановський. – К. : УБС НБУ, 2014. – Т. 2 : Безпека фінансових інститутів. – 716 с. – ISBN 978-966-484-203-4.
21	<b>Гіптерс З. В. Економічна освіта дітей і дорослих на західноукраїнських землях (XIX – перша половина XX століть)</b> : монографія / З. В. Гіптерс. – К. : УБС НБУ, 2014. – 479 с. – ISBN 978-966-484-215-7.
22	<b>Козьмук Н. І. Забезпечення ліквідності банківської системи України в сучасних умовах</b> : монографія / Н. І. Козьмук, А. Я. Кузнєцова, А. В. Лазня. – К. : УБС НБУ, 2014. – 230 с. – ISBN 978-966-484-206-5.
23	<b>Проблеми розвитку фінансово-кредитної системи України</b> / авт. кол. ; за ред. д-ра екон. наук, проф. О. М. Тридіда, д-ра екон. наук, проф. Г. М. Азаренкової. – К. : УБС НБУ, 2014. – 335 с. – ISBN 978-966-484-228-7.
24	<b>Кузнєцова А. Я. Реструктуризація банківської системи в Україні</b> : монографія / А. Я. Кузнєцова, О. В. Невмержицька, А. В. Лазня. – К. : УБС НБУ, 2014. – 215 с. – ISBN 978-966-484-204-1.
25	<b>Новак С. М. Моделювання вільно плаваючих валютних курсів: теоретичні і практичні аспекти</b> : монографія / С. М. Новак. – К. : УБС НБУ, 2014. – 315 с. – ISBN 978-966-484-210-2.
26	<b>Хайлук С. О. Моделювання процесів оцінки ефективності банківської системи</b> : монографія / С. О. Хайлук. – К. : УБС НБУ, 2014. – 334 с. – ISBN 978-966-484-211-9.
27	<b>Бегей І. І. Українська лівця Галичини: теорія і практика (кінець XIX – перша третина XX ст.)</b> : монографія / І. І. Бегей. – К. : УБС НБУ, 2015. – 374 с. – ISBN 978-966-484-235-5.
<b>Навчально-методичні посібники</b>	
28	<b>Снігурська Л. П. Оцінювання фінансових інструментів банку за Міжнародними стандартами фінансової звітності</b> : навч.-метод. посібник. – К. : УБС НБУ, 2014. – 235 с.
<b>Електронні видання</b>	
29	<b>Економічна безпека: держава, регіон, підприємство</b> : монографія / авт. кол. ; за ред. д-ра екон. наук, проф. О. М. Тридіда. – К. : УБС НБУ, 2014. – 186 с. – ISBN 978-966-484-231-7.
30	<b>Кадрові аспекти підвищення конкурентоспроможності банку</b> : монографія / кол. авт. – К. : УБС НБУ, 2014. – 134 с. – ISBN 978-966-484-229-4.
31	<b>Економічна та інформаційна безпека суб'єктів господарювання: сучасний стан та тенденції розвитку</b> : монографія / авт. кол. ; ред. кол. : Т. С. Смовженко, А. Я. Кузнєцова, О. І. Барановський, О. М. Тридід, Г. М. Азаренкова та ін. – К. : УБС НБУ, 2014. – 386 с. – ISBN 978-966-484-233-1.

**ТАБЛИЦЯ 11**

**Якість наукової та науково-технічної діяльності у 2014/2015 н. р.**

1.	Кількість монографій, опублікованих штатними науково-педагогічними та науковими працівниками вишу	61
2.	Кількість наукових праць, опублікованих у престижних та визнаних зарубіжних виданнях штатними науково-педагогічними та науковими працівниками, аспірантами та докторантами вишу	227
3.	Кількість наукових праць, опублікованих у наукових фахових виданнях України штатними науково-педагогічними та науковими працівниками, аспірантами та докторантами вишу	638
4.	Кількість наукових публікацій штатних науково-педагогічних та наукових працівників, аспірантів та докторантів вишу	1 253
5.	Кількість публікацій студентів	1 223

**ТАБЛИЦЯ 12**

**Якість аспірантури та докторантури (станом на 01.10.2015)**

1.	Кількість спеціальностей, за якими проводиться захист кандидатських та докторських дисертацій у спеціалізованих вчених радах	2
2.	Кількість спеціальностей, за якими проводиться захист докторських дисертацій у спеціалізованих вчених радах	1
3.	Чисельність докторантів у докторантурі	6
4.	Чисельність аспірантів в аспірантурі	73
5.	Кількість затверджених МОН України докторських дисертацій докторантами, штатними науково-педагогічними та науковими працівниками за останні два роки (2013–2014 рр. включно)	6
6.	Кількість захищених докторських дисертацій докторантами, штатними науково-педагогічними та науковими працівниками у звітному періоді	3
7.	Кількість затверджених МОН України кандидатських дисертацій штатними науково-педагогічними та науковими працівниками за останні два роки (2013–2014 рр. включно)	16
8.	Кількість захищених кандидатських дисертацій випускниками аспірантури, штатними науково-педагогічними та науковими працівниками у звітному періоді	11
9.	Чисельність аспірантів, що успішно захистили кандидатські дисертації у звітному році, але не пізніше одного року після закінчення аспірантури	7

**ТАБЛИЦЯ 13**

**Презентація наукових досягнень студентів на міжнародному та національному рівнях**

1.	Чисельність студентів – учасників міжнародних і всеукраїнських науково-практичних конференцій та семінарів молодих учених і студентів у 2014/2015 н. р.	3 487
2.	Чисельність призерів II етапу Всеукраїнської студентської олімпіади у 2014/2015 н. р.	21
3.	Чисельність призерів II туру Всеукраїнського конкурсу студентських наукових робіт з природничих, технічних та гуманітарних наук у 2014/2015 н. р.	23

## Навчально-виховна робота

ТАБЛИЦЯ 14

## Показники результативності виховної роботи

№ пор.	Показники	Інститути			
		ІМПО	ЛІБС	ХІБС	ЧІБС
1.	Кількість посадових осіб, до обов'язків яких входить конкретна відповідальність за виховну роботу	1	8	8	3
2.	Кількість клубів і гуртків за інтересами:	2	9	7	9
	- у них студентів	30	370	220	189
3.	Кількість спортивних секцій:	3	16	6	9
	- у них студентів	20	150	170	170
4.	Кількість студентів, які отримали нагороди та дипломи на спортивних змаганнях:	35	42	26	128
	- обласних	35	12	18	31
	- галузевих	-	16	8	83
	- державних	-	14	-	14
	- міжнародних	-	-	-	-
5.	Кількість студентів, які отримали нагороди та дипломи на оглядах і конкурсах:	11	54	122	3
	- обласних	11	5	50	-
	- галузевих	-	23	12	3
	- державних	-	14	-	-
	- міжнародних	-	12	60	-
6.	Кількість відрахованих студентів, всього:	-	12	3	7
	- у т. ч. за: академічну неуспішність, порушення дисципліни	-	12	3	7
7.	Кількість студентів, які допустили порушення (всього), у т. ч.	-	24	20	-
	- дисциплінарних	7	43	20	-
	- правових	-	-	-	-

Таблиця 15

**Результати  
культурно-мистецької та спортивно-масової діяльності**

Кількість міжнародних мистецьких виставок, фестивалів і конкурсів тощо	1
Кількість нагород (медалі, дипломи переможців), отриманих вищим навчальним закладом на міжнародних мистецьких виставках, фестивалях і конкурсах тощо	1
Кількість всеукраїнських фестивалів, мистецьких форумів	3
Кількість нагород (медалі, дипломи), отриманих вищим навчальним закладом на всеукраїнських фестивалях, мистецьких форумах	7
Кількість нагород, здобутих спортсменами на міжнародних спортивних змаганнях (Олімпійські ігри, чемпіонати світу, Європи, Всесвітні Універсиади, чемпіонати світу та Європи серед студентів)	–
<b>Кількість проведених культурно-мистецьких заходів / задіяно в них студентів</b>	<b>54 / 754</b>
у тому числі:	
інститутських	10 / 460
університетських	6 / 115
міських	19 / 173
обласних	5 / 66
всеукраїнських	13 / 143
міжнародних	1 / 12
<b>Кількість проведених спортивно-масових заходів / задіяно в них студентів</b>	<b>37 / 150</b>
у тому числі:	
інститутських	2 / 32
університетських	3 / 16
міських	2 змагання, 17 видів / 150
обласних	1 / 12
всеукраїнських	14 / 140
міжнародних	–



## Фінансова діяльність

ТАБЛИЦЯ 16

Соціальна підтримка працівників і студентів  
шляхом надання матеріальної допомоги та соціальних виплат у 2014 році

Вид допомоги	ХІБС		ЛІБС		ЧІБС		Апарат Університету та ІМПО	
	к-сть прац. (осіб)	сума (грн)	к-сть прац. (осіб)	сума (грн)	к-сть прац. (осіб)	сума (грн)	к-сть прац. (осіб)	сума (грн)
допомога на оздоровлення	184	376 268,00	279	557 421,00	178	378 303,00	137	368 130,00
для вирішення соціально-побутових питань	196	387 617,00	325	596 401,00	169	375 597,00	120	401 573,00
на оздоровлення дітей	47	29 250,00	134	81 000,00	42	26 100,00	2	24 750,00
при народженні дитини	5	1 250,00	12	3 000,00	1	250,00	2	500,00
на поховання членів сім'ї та близьких родичів	5	1 250,00	5	3 900,00	2	500,00	0	250,00
на лікування	1	990,00	5	8 720,00	12	20 949,00	1	20 000,00
преміювання працівників у зв'язку з ювілейними датами	7	13 366,00	25	31 244,00	6	19 708,00	9	14 068,00

ТАБЛИЦЯ 17

Загальний обсяг доходів у цілому по Університету  
за 2010–2014 роки, тис. грн

Назва статті кошторису	2010 рік	2011 рік	2012 рік	2013 рік	2014 рік
1. Процентні доходи	233,90	272,91	367,88	557,65	743,77
2. Комісійні доходи	1,03	0,77	0,90	0,97	0,77
3. Інші операційні доходи	15 160,37	16 943,42	17 414,58	18 989,39	19 835,27
4. Неопераційні доходи	3 725,55	3 679,20	3 862,56	6 009,84	6 239,83
<b>Усього</b>	<b>19 120,86</b>	<b>20 896,30</b>	<b>21 645,93</b>	<b>25 557,85</b>	<b>26 819,64</b>

ТАБЛИЦЯ 18

Загальний обсяг витрат по Університету  
за 2010–2014 роки, тис. грн

Стаття кошторису	2010 рік	2011 рік	2012 рік	2013 рік	2014 рік
1. Комісійні витрати	11,29	13,83	17,06	16,91	18,02
2. Витрати на утримання персоналу	74 947,83	90 297,91	104 291,70	142 843,06	144 211,86
3. Адміністративні витрати	2 291,25	2 038,03	2 211,78	2 470,00	2 400,24
4. Інші операційні витрати	51 559,07	47 794,45	57 723,14	68 793,30	73 501,23
5. Неопераційні витрати	2 431,65	2 174,52	2 081,64	2 121,55	449 907,43
<b>Усього</b>	<b>131 241,08</b>	<b>142 318,74</b>	<b>166 325,31</b>	<b>216 244,81</b>	<b>670 038,78</b>

ТАБЛИЦЯ 19

Загальний обсяг інвестицій у цілому по Університету  
у 2010–2014 роках, тис. грн

Назва статті кошторису	2010 рік	2011 рік	2012 рік	2013 рік	2014 рік
1. Капітальні вкладення у створення нових та реконструкцію наявних об'єктів банку	2 496,62	33,81	129,65	4 571,23	3 042,85
2. Капітальні вкладення в розвиток національної платіжної та інформаційної систем	1 176,15	1 003,86	186,34	703,74	2 098,71
3. Капітальні вкладення у створення матеріальної бази для забезпечення діяльності банку, зберігання та обігу готівки	8 350,28	5 104,23	1 333,41	1 593,64	5 215,17
4. Кошти для кредитування працівників банку	3 219,00	350,00	432,00	2 177,68	4 192,50
<b>Усього</b>	<b>15 242,05</b>	<b>6 491,90</b>	<b>2 081,40</b>	<b>9 046,29</b>	<b>14 549,23</b>

## Ресурсне забезпечення

ТАБЛИЦЯ 20

## Ресурсне забезпечення та академічна підтримка студентів Університету

1.	Кількість комп'ютерних робочих місць	1 147
2.	Кількість комп'ютерних робочих місць, що мають доступ до Інтернету	1 062
3.	Загальний книжковий фонд	372 175
4.	Загальна чисельність читачів	5 866
5.	Площа критих спортивних споруд для проведення навчально-тренувальних занять	1 777,3

ТАБЛИЦЯ 21

## Навчально-матеріальна база

№ пор.	Показник	Назва підрозділу				Усього
		ІМПО	ЛІБС	ХІБС	ЧІБС	
1.	Загальна площа територій (га)	0,261	1,67	3,5106	3,08	8,522
2.	Загальна площа будівель (кв. м)	8 546,6*	25 809,2	17 057,2	19 396,0	70 809
3.	Навчальна площа навчально-лабораторних приміщень – Усього (кв. м)	7 741,5*	12362,0	6 804,6	8 530,1	35 438,2
4.	Навчальна (приведена) площа у розрахунку на одного студента	9,5	10,0	9,2	10,62	39,32
5.	Площа приміщень, які орендуються (кв. м)	1 064,6	–	–	–	1 064,6
6.	Площа приміщень, які здаються в оренду (кв. м.)	–	303,4	105,1	43,8	452,3
7.	Читальні зали (кількість шт.)	2	3	2	2	9
8.	Посадкових місць (кв. м)	50	170	174	101	495
9.	Загальна площа бібліотек	1 05,0	324,83	251,40	92,00	773,23
10.	Загальна площа залів електронних видань і періодичної літератури (кв. м)	463,0	620,1	336,5	350,0	1 769,6
11.	Загальна площа гуртожитків (кв. м)	–	155,8	–	65	220,8
12.	Загальна площа їдальні, буфети (кількість шт.)	823,1	8 462,9	6 454,6	10 865,9	26 606,5
13.	Посадкових місць (кв. м.)	2	5	1	3	11
14.	Спортивні зали (кв. м)	78	280	144	172	674
15.		162,8	557,8	241,0	411,9	1 373,5
16.		–	6 93,4	910,4	288,5	1 892,3

\* З урахуванням площ Навчального центру Департаменту персоналу Національного банку України за адресою: м. Київ, вул. Андріївська, 1.

